


ВНИМАНИЕ - ДРАГОЦЕННЫЕ МЕТАЛЛЫ

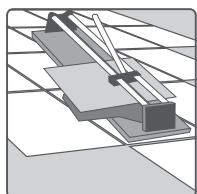
Материалы, находящиеся в упаковке, были декорированы осаждениями частиц титана, придающего эффект тонкого металлического покрытия.

Пожалуйста, обращайтесь осторожно с данной продукцией.



Клей и цементный раствор

Использовать растворы для цементации в соответствии со спецификацией монопористой белой пасты.




Технология укладки

Для укладки материала использовать резиновую киянку.

Перед использованием предложенной нами продукции мы настоятельно рекомендуем уточнить возможные изменения тональности металлического эффекта поверхности, поскольку, после применения материала, рассмотрение жалоб, связанных с данной проблемой, будет отклонено. Целесообразно использовать по крайней мере три коробки одновременно для лучшей равномерности тона.

Резка керамогранита

Для гидроабразивной резки используйте профессиональный поворотный диск диаметром 300 мм, толщиной 2 мм. Для наилучшей отделки поверхности и для улучшения среза плитки используйте наждачную бумагу 150.



Защита и очистка покрытия


Необходимо принять все необходимые меры для удаления излишек растворов, используемых для цементирования швов. Очистка покрытия должна производиться при помощи тряпки или губки, смоченных в воде, пока цементные растворы ещё влажны, избегая, при этом, использования абразивных моющих средств, содержащих кислоты или алкалоиды, которые могут повредить поверхность материала. После того, как раствор затвердеет, очистить поверхность мягкой сухой тканью.

Этот материал нельзя применять вблизи источников интенсивного тепла.

Эти изделия могут быть чувствительны к воде с высокой концентрацией хлора, например как в СПА или в бассейнах. Не рекомендуется применять в помещениях с высокой степенью влажности, таких как душевые, СПА или бассейны.

Окончательная очистка и техническое обслуживание материала должны проводиться с использованием надлежащих моющих средств для металлов - ополаскивателя нержавеющей стали, служащего для создания антистатического эффекта, который поможет избежать загрязнений и защитить поверхность от накопления жира и коррозии.

Регулярную очистку покрытия из керамогранита следует выполнять тряпкой, смоченной в воде или в чистящем средстве для стёкол, а после того, как поверхность высохнет - протереть сухой тряпочкой.



Изменение тональности

Данный материал характеризуется возможными и несущественными изменениями тональности цвета каждой плитке, а также - между плитками одной серии. Металлическая бронзовая отделка является результатом специального технического процесса с металлизированным сырьем, создающим неповторимые и уникальные элементы.